

Classifica ufficiale 2015 stilata in base al regolamento che prevede una partecipazione minima del concorrente di almeno 7 gare su 12.

Categoria 6OM 50 MHz- Annuale					Italian Activity Contest							Play ON 2015				
POS	NOMINATIVO	GENNAIO	FEBBRAIO	MARZO	APRILE	MAGGIO	GIUGNO	LUGLIO	AGOSTO	SETTEMBRE	OTTOBRE	NOVEMBRE	DICEMBRE	MESI	Sub Totale	TOTALE
1	IK0VWO	32.815	9.269	8.964	6.622	94.383	219.281	58.745	21.357	4.368	13.547	10.778	7.885	12	488.014	5.856.168
2	IW4AOT	28.940	10.977	14.146	13.364	67.309	112.539	25.602	13.562	7.468	9.039	4.310		11	307.256	3.379.816
3	IZ5IMD	4.824	723	1.047		40.322	94.664	6.658	12.049	1.468	1.739	668	1.535	11	165.697	1.822.667
4	IW2CAM	8.245	770	741	1.464	23.255	26.306	21.454	6.223	1.054	1.618	1.985	1.077	12	94.192	1.130.304
5	IW1CKM			224	672	58.641	73.485	1.525	2.898			1.026	109	8	138.580	1.108.640
6	IW4CXK		807	419	706	31.568	37.569	9.261	528	667	1.062	1.561	1.205	11	85.353	938.883
7	IZ1XGD	819	1.235	2.123	1.655	45.346	9.404	5.537		205			1.520	9	67.844	610.596
8	IW4APR	918		792	386	14.046	28.666	8.076		789	462	1.099	454	10	55.688	556.880
9	IZ2ZQP		100	353	174		12.831		665	142	215		736	8	15.216	121.728
10	IK4XQT	5	5	5	5	19	7.491	1.562	5	5	5	5		11	9.112	100.232
11	IK2YSJ		165	114	125	9			266	303			114	7	1.096	7.672

Categoria 7OM 50 MHz- Annuale					Italian Activity Contest							Play ON 2015				
POS		GENNAIO	FEBBRAIO	MARZO	APRILE	MAGGIO	GIUGNO	LUGLIO	AGOSTO	SETTEMBRE	OTTOBRE	NOVEMBRE	DICEMBRE	MESI	Sub Totale	TOTALE
1	S57RR		22.515	35.252	23.359	142.748	263.144	72.816	40.828	25.383	29.471	28.989	29.214	11	713.719	7.850.909
2	SP1MVG						26.222						14.026	2	40.248	80.496
3	UY5ON					14.443								1	14.443	14.443

Classifica ufficiale 2015 in base alla partecipazione minima. I concorrenti elencati sotto non hanno effettuato, al mese corrente, almeno 7 gare su 12.

Categoria 6OM 50 MHz- Annuale					Italian Activity Contest							Play OFF 2015				
POS		GENNAIO	FEBBRAIO	MARZO	APRILE	MAGGIO	GIUGNO	LUGLIO	AGOSTO	SETTEMBRE	OTTOBRE	NOVEMBRE	DICEMBRE	MESI	Sub Totale	TOTALE
1	IZ5ILA					52.655	67.754		12.399			1.653		4	134.461	537.844
2	IK5RLP	27.571	1.337	13.089		51.426								4	93.423	373.692
3	IZ5HQB	3.296				23.893	37.927							3	65.116	195.348
4	IW2MXY				1.492	66.412								2	67.904	135.808
5	IU5BKR					38.499		391						2	38.890	77.780
6	II2LO						19.432	9.630						2	29.062	58.124
7	IZ3XNJ					6.158	8.820							2	14.978	29.956
8	IQ1GP				897	12.760								2	13.657	27.314
9	IZ3KMY			306	25	2.029	1.268		338			104		6	4.070	24.420
10	IT9EXH						23.859							1	23.859	23.859

Classifica ufficiale 2015 in base alla partecipazione minima. I concorrenti elencati sotto non hanno effettuato, al mese corrente, almeno 7 gare su 12.

Categoria 6OM 50 MHz- Annuale				Italian Activity Contest								Play OFF 2015				
POS		GENNAIO	FEBBRAIO	MARZO	APRILE	MAGGIO	GIUGNO	LUGLIO	AGOSTO	SETTEMBRE	OTTOBRE	NOVEMBRE	DICEMBRE	MESI	Sub Totale	TOTALE
11	IK0BAL	15.780												1	15.780	15.780
12	IW5EFX							15.200						1	15.200	15.200
13	IK2ILG							2.982	640			681		3	4.303	12.909
14	IWOHLE					12.131								1	12.131	12.131
15	IW1ANL									2.332	2.021			2	4.353	8.706
16	I1LJV							3.573					239	2	3.812	7.624
17	IW2BAI		1.395	531										2	1.926	3.852
18	IZ5WTW	391	808		47									3	1.246	3.738
19	IZ1LAY				589								759	2	1.348	2.696
20	IK1WVR	297	297	300										3	894	2.682
21	IZ1GCV							2.301						1	2.301	2.301
22	IK4VFB											492	149	2	641	1.282
23	IZ8WGU											1.260		1	1.260	1.260
24	I4YRW			910										1	910	910
25	IZ3XBK				39				227					2	266	532
26	IZ1TEJ				422									1	422	422
27	IZ2NZQ												420	1	420	420
28	IZ7FLS	295												1	295	295
29	IZ1XAL							254						1	254	254
30	IK2ILJ												239	1	239	239
31	IZ3WUX								230					1	230	230
32	IWOAEN								62					1	62	62
33	IZ2CPS				15									1	15	15

Anche in 50 MHz siamo arrivati alla fine. Nella categoria 6OM, [Gianni IK0VVO](#) si aggiudica lo IAC 50 MHz, al secondo posto [Piero , IW4AOT](#) , e terzo gradino per [Federico IZ5IMD](#).

Nella categoria 7OM [Roberto, S57RR](#) , non ha avuto antagonisti e, si aggiudica il titolo.

Dall' anno prossimo tutti dentro in una classifica unica e quindi "niente calcoli" ...vince chi farà più punti.

Non ci sono molti commenti da fare , purtroppo la propagazione gioca un ruolo molto importante in questa banda e senza di essa il divertimento viene meno.

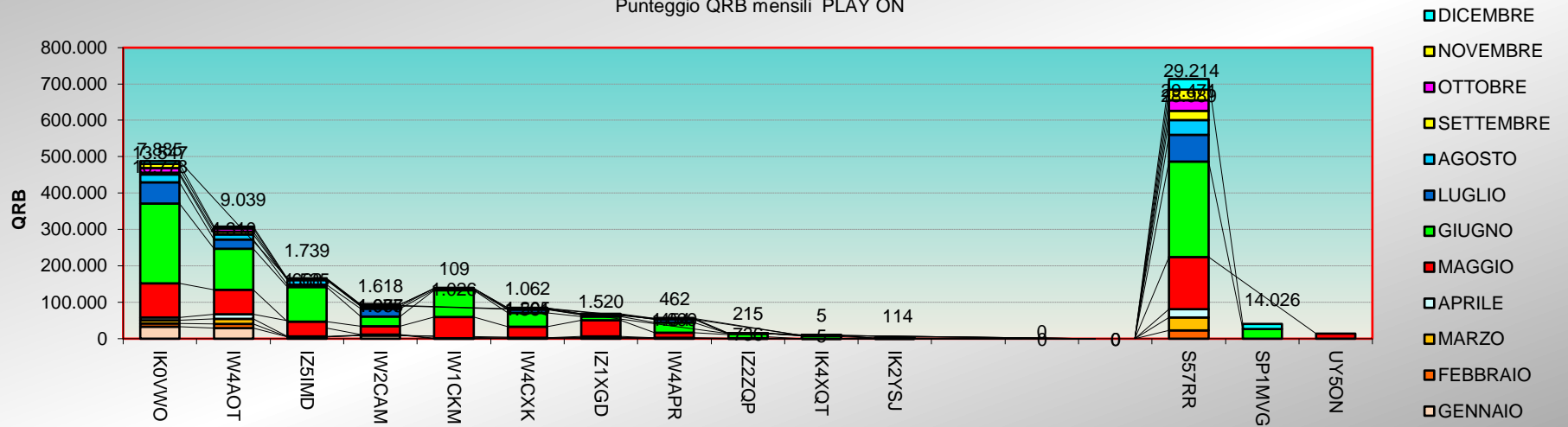
Solo i modi digitali riescono a "bucare" il muro del fruscio che si sente nelle sere di "magra".

Comunque preparatevi che per l' anno prossimo ci saranno grosse novità in questa banda e, per chi può ci sarà uno iac pomeridiano.

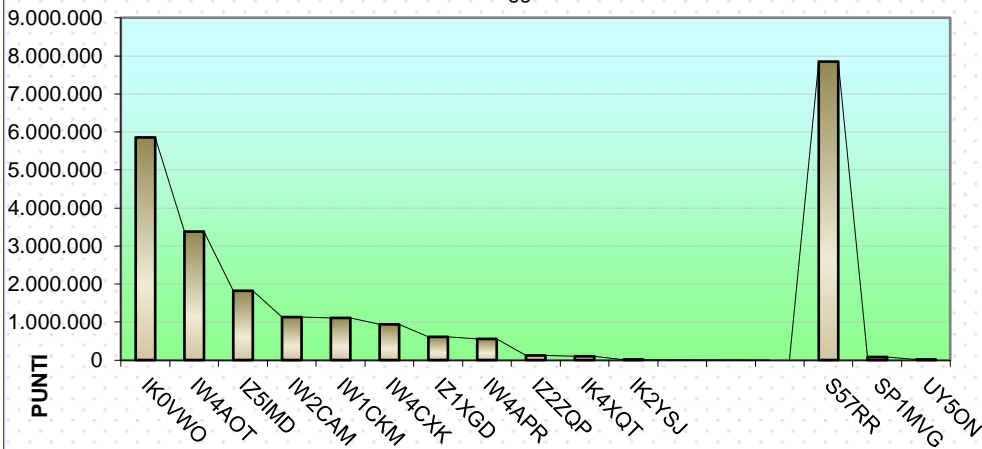
speriamo di riuscire a far divertire il popolo del "SIX" con qso da "far girare il mondo"

In fondo alla classifica c'è in linea di massima le regole per lo iac pomeridiano nulla di eccezionale rispetto ad ora , a parte l' orario.

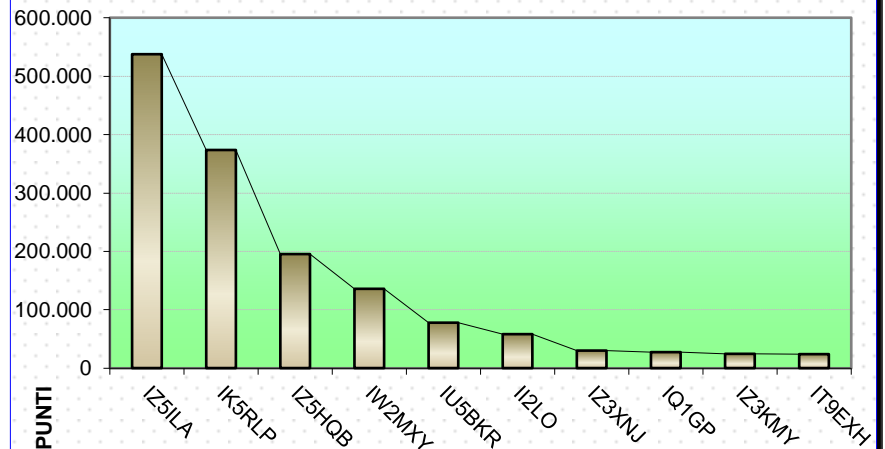
Punteggio QRB mensili PLAY ON



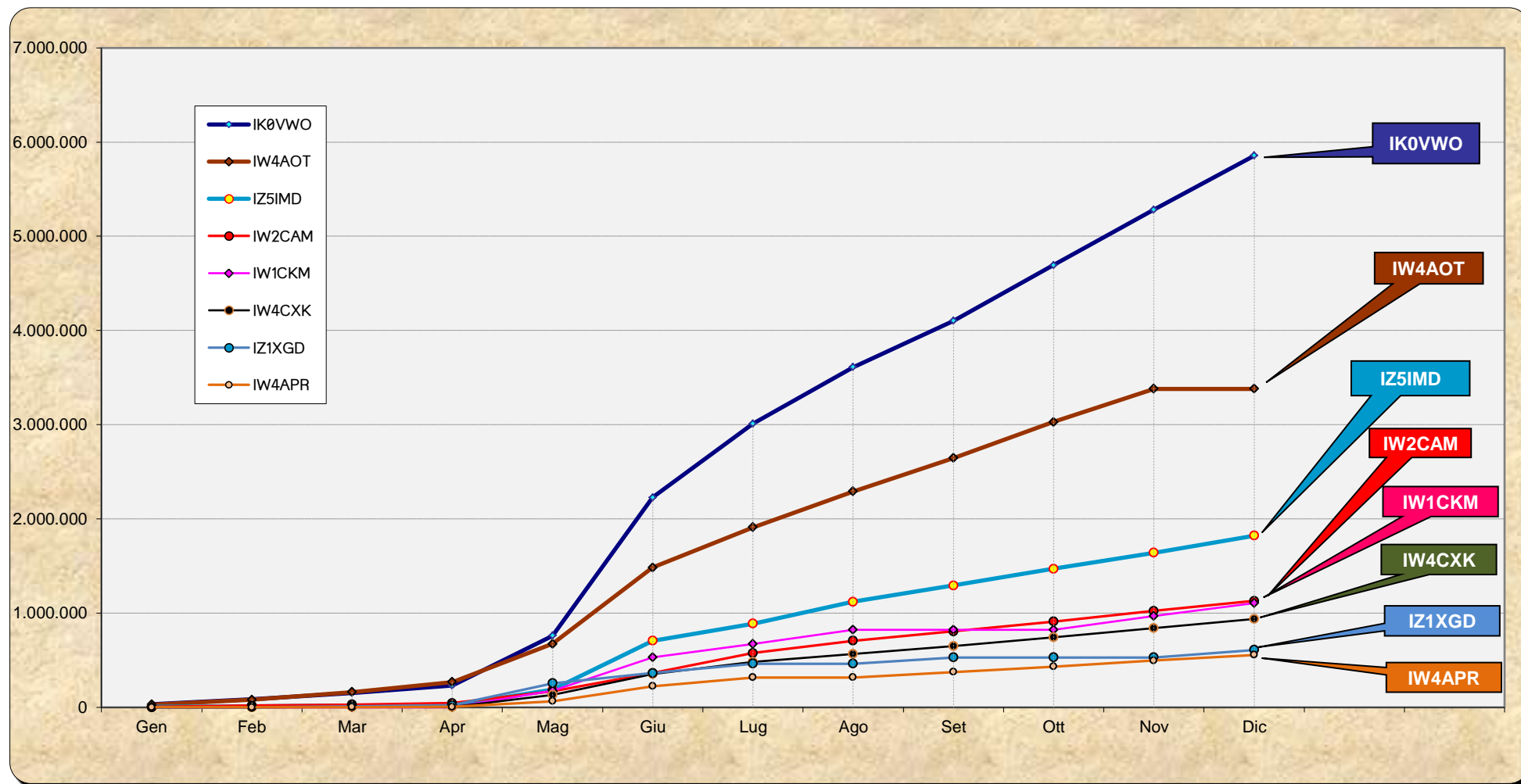
Punteggio annuale PLAY ON



Punteggio annuale PLAY OFF



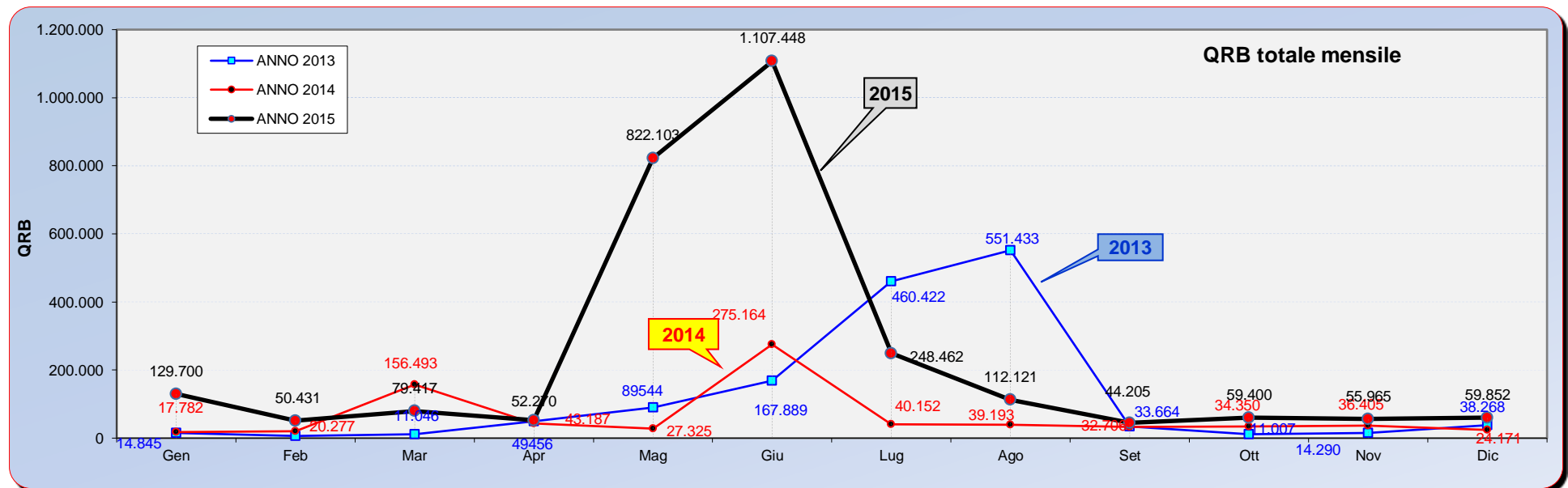
Classifica annuale 2015



statistica annuale rispetto alle edizioni precedenti.

QRB TOTALE MENSILE

ANNO		Gen	Feb	Mar	Apr	Mag	Giu	Lug	Ago	Set	Ott	Nov	Dic	Tot. Anno	Media mese	MAX mese
2013	LOG	21	14	17	16	15	15	16	13	15	14	10	14	180	15	21
2013	QSO	129	69	95	94	192	203	376	396	116	87	86	149	1.992	166	396
2013	QRB TOT.	14.845	6.468	11.046	49456	89544	167.889	460.422	551.433	33.664	11.007	14.290	38.268	1.448.332	120.694	551.433
2014	LOG	14	17	17	15	13	14	14	10	11	10	11	9	155	13	17
2014	QSO	89	105	123	97	95	181	104	64	58	79	80	42	1.117	93	181
2014	QRB TOT.	17.782	20.277	156.493	43.187	27.325	275.164	40.152	39.193	32.706	34.350	36.405	24.171	747.205	62.267	275.164
2015	LOG	13	14	17	19	21	18	17	15	12	10	14	15	185	15	21
2015	QSO	136	96	114	160	596	826	263	163	105	106	131	126	2.822	235	826
2015	QRB TOT.	129.700	50.431	79.417	52.270	822.103	1.107.448	248.462	112.121	44.205	59.400	55.965	59.852	2.821.374	235.115	1.107.448

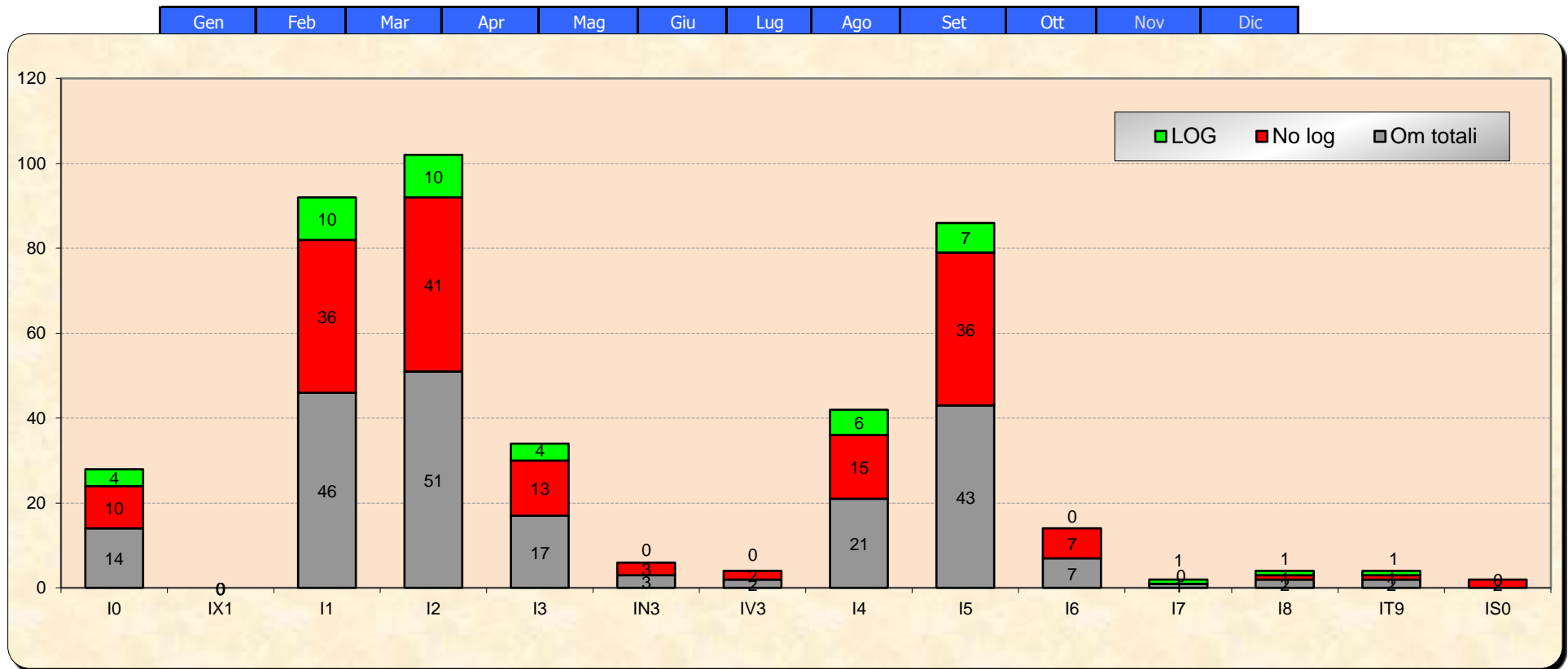


In questo grafico possiamo valutare l'andamento del QRB mese per mese rispetto allo stesso mese delle scorse edizioni.

Naturalmente i dati si riferiscono solo alle 4 ore della serata dello IAC e non all'intero mese.

Partecipazione dalle call area. (Annuale)

ANNO	Zone	I0	IX1	I1	I2	I3	IN3	IV3	I4	I5	I6	I7	I8	IT9	IS0	
2015	Om totali	14	0	46	51	17	3	2	21	43	7	1	2	2	2	211
2015	LOG	4	0	10	10	4	0	0	6	7	0	1	1	1	0	44
2015	No log	10	0	36	41	13	3	2	15	36	7	0	1	1	2	167



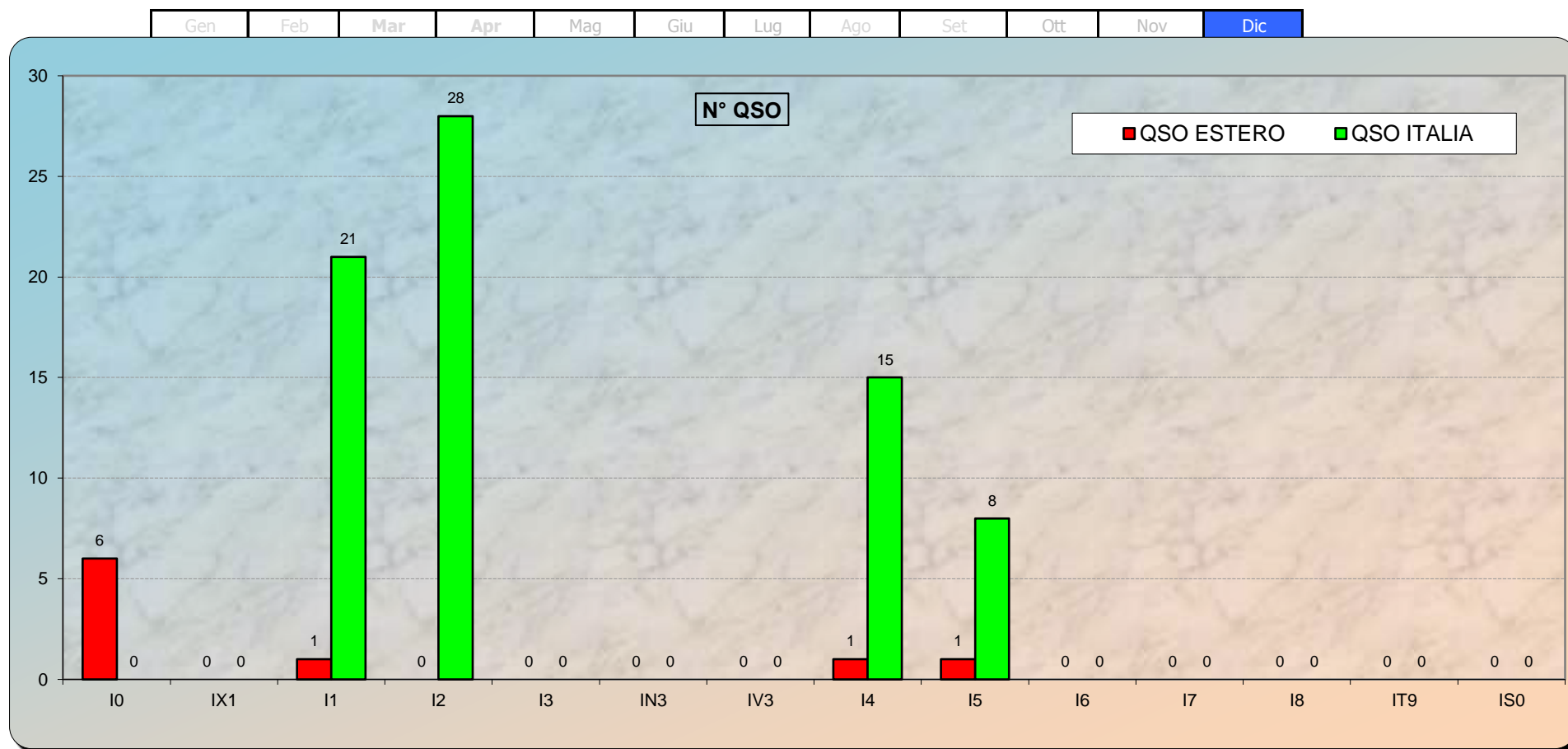
In questo grafico c'è la situazione annuale per call area al mese attuale

Le colonne sono formate da tre colori con un numero all' interno. La parte in grigio indica il numero totale di OM che, dall' inizio dell' anno, hanno fatto almeno 1 qso.

Il totale di OM è suddiviso tra chi NON ha inviato il log , colore rosso, e chi ha inviato il proprio log, colore verde. La somma di verde e rosso fa grigio.

Qso Italia / Estero (valori mese corrente)

ANNO	Zone	I0	IX1	I1	I2	I3	IN3	IV3	I4	I5	I6	I7	I8	IT9	IS0	
2015	LOG	1	0	3	5	0	0	0	3	1	0	0	0	0	0	13
2015	qso ita da:	0	0	21	28	0	0	0	15	8	0	0	0	0	0	72
2015	qso est da:	6	0	1	0	0	0	0	1	1	0	0	0	0	0	9



In questo grafico misuriamo i qso fatti dalle varie call area con l'Italia e con l'estero.

IAC 50 MHz, pomeridiano categoria 6PM

La tornata serale rimane lo IAC ufficiale come sempre, e non si tocca, mentre nel pomeriggio dello stesso giorno si disputa, la gara pomeridiana che consiste nel cercare di mettere a log più stazioni possibili. E' sufficiente chiamare "cq six" e, chi risponde lo mettiamo a log. (se volete chiamare CQ IAC, è a vostra discrezione)

Nello iac non si passano numeri progressivi ma solo rapporto e locatore, quindi nulla di diverso da come ci si comporta nei pomeriggi di propagazione in E-sporadico e, quelli che riusciamo a "catturare" li mettiamo a log. E' sufficiente che siano effettuati nell'orario fra le 14 e le 18 locali e potete entrare in classifica 6PM.

Nei mesi invernali se c'è un minimo di propagazione appena cala la sera, sparisce tutto e si può "andare a dormire" in questo modo invece se c'è la possibilità, si fa radio e ci si "scalda" in radio nei freddi pomeriggi invernali.

Lo so che molti di giorno lavorano e non possono stare in radio ed è per questo che farò due classifiche separate.

Comunque è possibile partecipare a tutte e due le tornate se avete il tempo di poterlo fare, è sufficiente inviare due log, uno per il pomeriggio e uno per la sera.

L'orario della tornata serale è sempre lo stesso, mentre per la tornata pomeridiana si comincia alle ore 14 locali fino alle ore 18 locali, in modo tale che si possa "prendere respiro" prima di cominciare la tornata serale che comincia alle 19 locali come sempre.

(Tradotto in ora GMT l' orario è: dalle 12:00 alle 16:00 in estate e dalle 13:00 alle 17:00 in inverno)

(Tradotto in ora ITA l' orario è: dalle 14:00 alle 18:00 in estate e dalle 14:00 alle 18:00 in inverno)

Ricordatevi di indicare sul log SEMPRE l' ora GMT e non l' ora locale. (il robot toglie i qso fuori orario GMT)

Chi ha tempo, se "si muove foglia", ha la possibilità di mettere a segno dei buoni qso e divertirsi con lo IAC.

La categoria si chiamerà "6PM" per distinguerla dalla classica serale 6OM. Il modo possibile è come quello serale: SSB, CW o Digitale.

Per il 2016 non è possibile attuarlo in modo UFFICIALE, perché non ho fatto in tempo a inserirlo nel regolamento ufficiale prima della stampa, ma comunque è una competizione valida anche se sperimentale e, se ci sono almeno tre partecipanti, con relativa classifica e premiazione.

Sarebbero interessanti le comparazioni tra pomeriggio e sera dello stesso giorno, sia in estate che in inverno.

Queste sono le linee guida per lo IAC 50 MHz pomeridiano del 2016